

Nouveau standard de l'Akita Américain intégrant des critères de santé et de confort de vie par AFC

1



Ce nouveau standard vise à préserver les caractéristiques distinctives de l'Akita Américain tout en intégrant des paramètres de santé et de confort de vie essentiels. Face aux problèmes de santé et de confort de vie observés dans certaines races, une nouvelle conception du standard émerge chez Alliance Française Canine. L'élevage de chiens de race fait l'objet de polémiques et controverses en raison des problèmes de santé et de confort de vie causés par l'hypertypage et causant des déviations extrêmes ainsi que l'étranglement de la diversité du pool génétique de nombreuses races. Il s'inspire des évolutions récentes comme celles adoptées par le Kennel Club britannique en 2018, et répond aux préoccupations croissantes concernant les problèmes de santé liés à l'hypertypage chez les races populaires.

Ce standard complète et actualise les références internationales (FCI, KC, AKC) en y intégrant des critères de santé fonctionnelle absents ou implicites dans les versions traditionnelles.

Aspect général

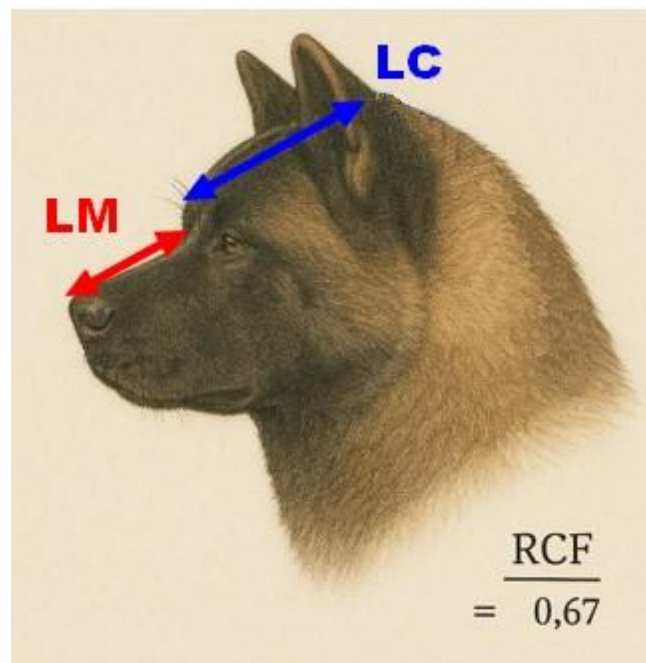
L'Akita Américain est un chien de grande taille, à la constitution solide et bien équilibrée, doté d'une ossature robuste. Sa tête large, en forme de triangle émoussé, son museau épais, ses yeux et ses oreilles dressées vers l'avant, presque en prolongement de la ligne supérieure du cou, sont des caractéristiques distinctives de la race. Sa morphologie est robuste, mais sans excès, ce qui préserve sa santé et son confort de vie.

Critères de santé généraux

- Le chien doit pouvoir respirer normalement au repos et après un exercice modéré.
- La mobilité ne doit pas être entravée par une conformation excessive.
- Le poids doit être proportionné à la taille, sans excès pouvant affecter la santé articulaire et respiratoire.

L'expert, dans l'idéal devrait effectuer des mesures morphométriques fournissant un cadre quantitatif pour évaluer les caractéristiques crânio-faciales des chiens. Ces mesures sont cruciales pour comprendre les implications de la conformation sur la santé des chiens et pour guider les pratiques d'élevage visant à minimiser les problèmes de santé.

Tête



Le rapport visuel entre la longueur de la ligne rouge (LM) et la longueur de la ligne bleue (LC) doit impérativement correspondre au ratio 2/3 (LM doit être visiblement plus courte que LC, représentant environ 67% de sa longueur). C'est l'élément scientifique central de l'illustration. *Note spécifique à l'Akita Américain* : La proportion idéale recherchée est que **la longueur du museau (LM) représente deux tiers de la longueur du crâne (LC). (RCF ≈ 0.67)**. Cette proportion assure un museau substantiel, fonctionnel, permettant une respiration libre, une occlusion dentaire correcte et une expression typique sans exagération.

Déviation significatives ($RCF < 0,60$ ou $> 0,75$) sont à pénaliser, car elles altèrent l'équilibre fonctionnel ou la typicité.

Région crânienne :

- **Crâne** : plat et large entre les oreilles. Un sillon peu profond remonte bien haut sur le front.
- **Stop** : bien marqué, mais pas trop abrupt.

Région faciale :

- **Museau** : large, haut, bien rempli, ni pointu ni pincé.
- **Truffe** : large et noire. Un manque de pigmentation léger et diffus est acceptable uniquement chez les sujets blancs, mais la couleur noire est toujours préférée.
- **Mâchoires/dents** : fortes, puissantes. Articulé en ciseaux (préféré) ou en pince (admis).
→ Prognathisme supérieur ou inférieur = défaut éliminatoire. **La bouche doit pouvoir se fermer correctement et confortablement.** Le prognathisme supérieur ou inférieur est un défaut éliminatoire.
- **Lèvres** : noires, non pendantes.
- **Joues** : modérément développées, sans excès.

Yeux :

- Brun foncé, relativement petits, non proéminents, de forme presque triangulaire. Le bord des paupières est noir et **doit épouser parfaitement la forme du globe oculaire**, sans laxité, entropion ou ectropion. Les yeux doivent être **bien ajustés** dans les orbites.

Oreilles :

- Fermement dressées et petites par rapport au reste de la tête. Les oreilles sont triangulaires et légèrement arrondies à leur extrémité. Elles sont larges à la base, pas attachées trop bas, et dirigées vers l'avant sur les yeux en prolongement de la ligne supérieure du cou.

Critères de santé céphaliques

- Absence de bruit respiratoire au repos.
- Capacité à haleter efficacement pour réguler la température corporelle.
- Narines bien ouvertes, truffe pigmentée.
- Yeux bien protégés, non exposés aux traumatismes.
- Toute déviation significative du RCF cible ($\text{RCF} < 0,60$ ou $> 0,75$) est considérée comme préjudiciable à la santé et au bien-être.

Cou

- Épais, musclé, relativement court, avec un fanon infime. Il s'élargit progressivement vers les épaules. Le galbe de la nuque se fond harmonieusement dans la base du crâne.

Membres

Avant-main :

- **Épaules** : fortes et puissantes, modérément obliques.
- **Coudes** : bien au corps, sans déviation.
- **Avant-bras** : droits, avec une ossature lourde.
- **Pieds antérieurs** : pieds de chat dirigés droits vers l'avant, avec bonne ossature et coussinets épais.

Arrière-main :

- Fortement musclée, comparable avec l'avant-main en ce qui concerne la largeur et l'ossature. En cas de fort risque de blessure, on peut procéder à l'ablation des ergots des postérieurs.
- **Cuisse** : forte, bien musclée.
- **Grasset (genou)** : modérément angulés, vus de derrière parallèles.
- **Jarret** : bien descendu, tourné ni en dedans ni en dehors.
- **Pieds postérieurs** : pieds de chat dirigés droits vers l'avant, avec bonne ossature et coussinets épais.

Critères de santé des membres

- Ossature forte mais fonctionnelle : l'excès nuit à l'agilité et augmente le stress articulaire.
- Aplombs corrects : membres droits vus de face, parallèles vus de derrière.
- Pieds solides : essentiels pour la propulsion et l'amorti.

Corps**Proportions : Rapport L/H :**

- Mâles : $\approx 1,10$ (11 % plus long que haut)
- Femelles : $\approx 1,11$ (11 % plus long que haut)
- Un corps trop court → raideur, risque vertébral.
- Un corps trop long → faiblesse dorsale.

Dos : horizontal.

Rein : fermement musclé et court

Poitrine : large, bien descendue (jusqu'aux coudes), côtes bien cintrées.

Ligne du dessous et ventre : modérément relevés.

Critères de santé du corps

- Colonne vertébrale stable, sans compression excessive.
- Poitrine spacieuse pour une bonne capacité pulmonaire, sans excès de largeur qui gênerait les coudes.
- Condition corporelle idéale (BCS 4–5/9) : côtes palpables, ventre relevé, musculature visible.

Queue

- Forte et bien fournie de poils, elle est attachée haut et portée sur le dos ou contre le flanc en formant une boucle enroulée aux trois-quarts, une boucle entière ou une double boucle, l'extrémité affleurant toujours le dos ou descendant plus bas que la ligne du dos. En cas de queue en trois-quarts de boucle, l'extrémité de la queue tombe nettement sur le flanc. La racine est grosse et forte. Quand la queue pend ou est étirée, la dernière vertèbre caudale atteint le niveau du jarret. Le poil est rude, droit et abondant, sans former de panache.

Critères de santé de la queue

- La queue doit présenter une longueur fonctionnelle, une insertion correcte, une épaisseur proportionnelle et une mobilité appropriée.
- Les variations morphologiques acceptables doivent être évaluées dans une perspective sanitaire.

Poil

- **Qualité du poil :** Double : sous-poil épais, doux, dense ; poil de couverture droit, dur, légèrement écarté.
- Longueur : environ 5 cm au garrot et croupe ; court sur la tête, les oreilles et les membres.
- Entretien : le poil doit rester fonctionnel, pas excessivement long au point de gêner la thermorégulation.

Couleur

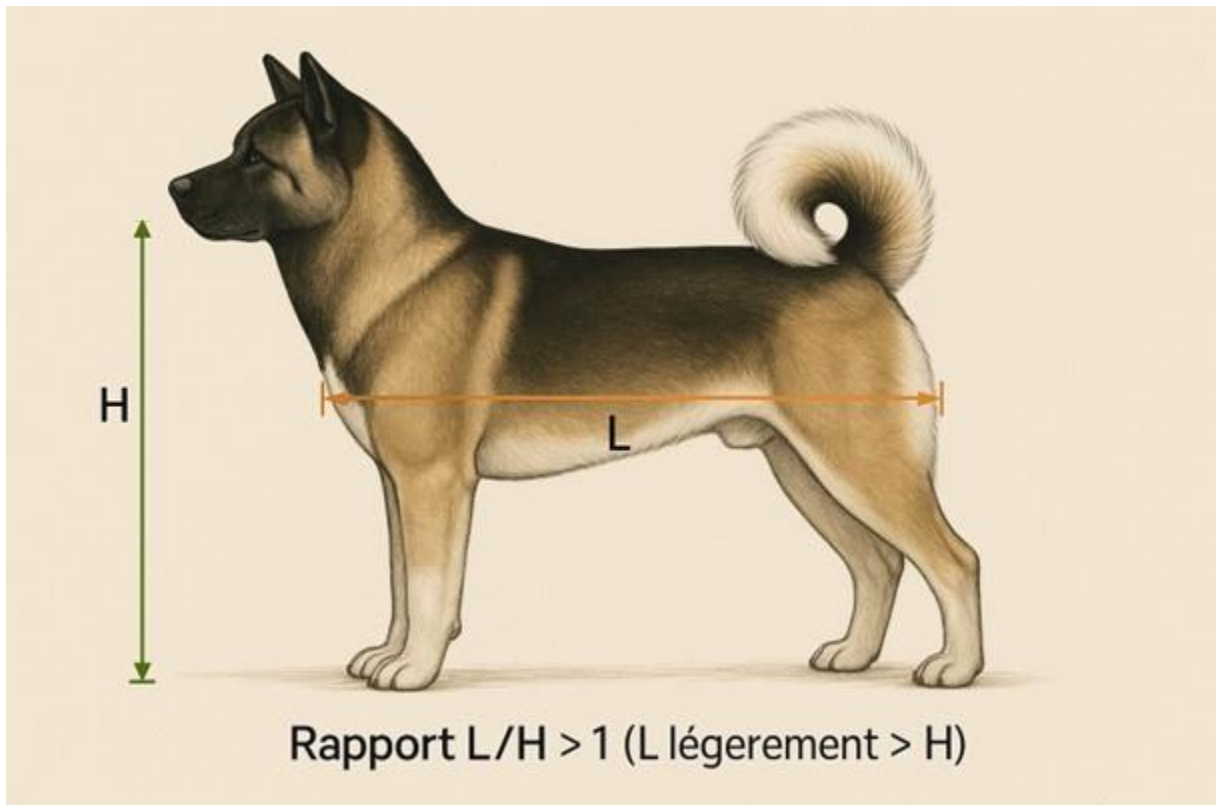
- Toutes les couleurs comme rouge, fauve, blanc, etc., sont admises, y compris les robes bringées et panachées. Les couleurs sont brillantes et claires ; les marques sont bien réparties, avec ou sans masque et liste blanche. Les chiens blancs unicolores n'ont pas de masque. Les sujets panachés présentent sur fond blanc de grandes taches également réparties qui couvrent la tête et plus d'un tiers du corps. Le sous-poil peut être d'une autre couleur que le poil de couverture.

Taille et poids

Les mensurations indiquées (taille au garrot et poids) constituent des références indicatives propres à la race. Elles ne doivent en aucun cas être interprétées comme des limites rigides ou exclusives. L'essentiel réside dans l'harmonie générale du chien, son équilibre morphologique et son aptitude à remplir la fonction pour laquelle il a été sélectionné. Un sujet légèrement en dehors des mesures mentionnées, mais parfaitement typé, fonctionnel et bien proportionné, sera toujours préféré à un individu strictement conforme aux normes mais dépourvu d'équilibre, de solidité ou de caractère de race. Le poids doit être évalué en fonction de la taille, de l'ossature et de la condition corporelle (Body Condition Score). Un chien musclé et en pleine santé peut dépasser légèrement les limites si son BCS est optimal (4-5/9).

Hauteur au garrot :

- Mâles : 66 à 71 cm.
- Femelles : 61 à 66 cm.



Critères d'évaluation :

- Tolérance : ± 2 cm en taille, ± 1 kg en poids si le chien est typé, sain et bien proportionné.
- Priorité : équilibre, substance, santé, pas les chiffres.
- Un chien légèrement hors normes mais en excellente santé peut être conservé à la reproduction pour préserver la diversité génétique.
- Obésité = défaut grave (aggrave dysplasie, problèmes cardiaques, arthrose)

Critères d'évaluation de la taille et poids

- L'essentiel dans l'évaluation de la taille et du poids est de rechercher l'équilibre. Une tolérance de 2 cm est acceptable. La possibilité d'utiliser des chiens légèrement hors taille comme reproducteurs, **surtout si leur généalogie est saine et diverse**, est une approche judicieuse pour maintenir la diversité génétique.
- Un chien ayant de grandes qualités morphologiques et comportementales mais étant un peu plus grand ou plus petit doit être pris comme reproducteur, surtout si sa généalogie est diverse et en bonne santé.
- Indépendamment de la taille ou du poids mesuré, le chien doit présenter une condition corporelle idéale, où les côtes sont palpables sans excès de graisse, la taille est visible de dessus et le repli abdominal est présent. L'obésité est un facteur aggravant majeur pour les problèmes respiratoires, articulaires et vertébraux de la race et doit être strictement évitée.

Outils et méthodologie de mesure morphométrique

Pour que l'évaluation morphologique soit objective, reproductible et utile à la sélection éthique, l'Alliance Française Canine (AFC) recommande l'usage d'outils simples, accessibles et précis, combinés à un protocole de mesure standardisé.

Les mesures doivent être effectuées par une personne formée, dans des conditions calmes, sur un chien âgé d'au moins 12 mois (croissance terminée), à jeun, en station naturelle sur un sol plat, sans collier ni harnais.

Outils recommandés :

- Pied à coulisse (précision 1 mm) : pour les mesures crâniennes (longueur du crâne LC, longueur du museau LM).
- Ruban souple non extensible (en fibre de verre ou tissu renforcé) : pour la longueur du corps (L) et la circonférence thoracique.
- Toise murale ou règle rigide graduée : pour la hauteur au garrot (H).
- Balance vétérinaire calibrée (précision 100 g) : pour le poids.
- Grille de Body Condition Score (BCS) (échelle 1–9, type WSAVA) : pour évaluer objectivement la condition corporelle.

🔑 Grille de Body Condition Score (BCS) – Échelle 1 à 9 (WSAVA)

| SCORE | ÉTAT | CÔTES | TAILLE (VUE DE DESSUS) | LIGNE DU VENTRE (VUE DE PROFIL) |
|-------|--------------------|---------------------------------------|------------------------|-----------------------------------|
| 1 | Extrêmement maigre | Très visibles, palpables sans graisse | Osseuse, pas de courbe | Très creusée, côtes très visibles |
| 2 | Maigre | Visibles, facilement palpables | Légère courbe | Creusée |
| 3 | Léger | Palpables, légère couche de graisse | Courbe visible | Légèrement creusée |
| 4 | Idéal léger | Palpables sous fine couche de graisse | Courbe nette | Légère remontée |
| 5 | Idéal | Palpables, couche modérée de graisse | Courbe bien définie | Remontée modérée |
| 6 | Léger excès | Palpables avec pression légère | Courbe atténuée | Peu de remontée |
| 7 | En surpoids | Difficiles à palper | Pas de courbe | Ventre pendulaire |
| 8 | Obèse | Non palpables | Large, rectiligne | Très pendulaire |
| 9 | Très obèse | Complètement cachées | Très large | Très pendulaire, plis gras |

Bonnes pratiques :

- Les points anatomiques (stop, occiput, coude) doivent être palpés, pas seulement estimés à l’œil.
- Le RCF (Rapport Crânio-Facial) se calcule à partir de mesures : La longueur du crâne (LC) est mesurée du stop (dépression palpée entre les yeux) à la protubérance occipitale (bosse osseuse à l’arrière du crâne). La longueur du museau (LM) est mesurée du stop à la truffe (extrémité du nez), en suivant l’axe du chanfrein. Cette méthode reflète la véritable conformation squelettique, essentielle pour évaluer la fonction respiratoire et dentaire.
- La longueur du corps (L) est mesurée de la pointe de l’épaule (omoplate palpée) à la pointe de la fesse (ischion palpé).
- Le poids et le BCS sont évalués ensemble : un chien musclé peut être légèrement au-dessus du poids moyen sans être en surpoids.

Ces outils ne visent pas à rigidifier le jugement, mais à objectiver les critères de santé et à guider une sélection responsable, au service de la longévité, de la fonction et du bien-être du chien.

FICHE MORPHOMÉTRIQUE – AKITA AMÉRICAIN



Conforme au standard AFC intégrant critères de santé et de confort de vie

1. Paramètres de base

| PARAMÈTRE | MÉTHODE DE MESURE PRÉCISE |
|-------------------------|--|
| Hauteur au garrot (H) | Du sol au point le plus haut des omoplates (chien en station naturelle) |
| Longueur du corps (L) | De la pointe de l'épaule (omoplate palpée) à la pointe de la fesse (ischion palpé) |
| Longueur du crâne (LC) | Du stop (dépression palpée entre les yeux) à la protubérance occipitale (osseuse) |
| Longueur du museau (LM) | Du stop à la truffe (axe parallèle au chanfrein) |
| Profondeur thoracique | Du garrot au sternum (au niveau du coude) |
| Poids | Mesuré à partir de 12 mois révolus |

2. Calcul des indices clés

A. Rapport Crânio-Facial (RCF)



- **Formule** : $RCF = LM / LC$
- **Objectif AFC** : 0,65 – 0,70 (idéalement $\approx 0,67$)
- **Interprétation** :
 - 0,65–0,70 → Museau substantiel, fonctionnel, typique 
 - 0,60–0,64 → Tolérance conditionnelle 
 - < 0,60 → Museau trop court → risque respiratoire, perte de substance → **pénalité forte**
 - > 0,75 → Museau trop long → perte de typicité → **pénalité esthétique**

"Exemple : $LC = 15\text{ cm}$; $LM = 10\text{ cm}$ → $RCF = 10 / 15 = 0,67$ → conforme"

B. Indice de Format (IF)

- **Formule** : $IF = (L / H) \times 100$
- **Objectif AFC** :
 - Mâles : 108 – 112
 - Femelles : 109 – 113
- **Interprétation** :
 - 108–113 → Équilibre force/agilité 
 - < 105 → Trop compact → raideur, risque vertébral 
 - > 115 → Trop allongé → faiblesse dorsale 

C. Indice de Profondeur Thoracique (IPT)

- **Formule** : $IPT = (\text{Profondeur thoracique} / H) \times 100$
- **Objectif AFC** : 50 % – 55 %
- **Interprétation** :
 - 50–55 % → Poitrine spacieuse sans gêner les coudes 
 - > 58 % → Poitrine trop profonde → gêne locomotrice 

Allure

- Puissante, couvrant bien du terrain avec poussée et enjambée d'importance moyenne. Les membres postérieurs se déplacent dans l'axe des antérieurs, le dos, fort et ferme, restant horizontal.

Critères de santé de l'allure

- Capacité à se déplacer sans signes d'inconfort ou de difficultés respiratoires.
- Absence d'essoufflement excessif après un effort léger à modéré.
- Démarche équilibrée témoignant d'une bonne santé articulaire et vertébrale.

Comportement et caractère

- Amical, vigilant, réceptif, digne, docile et courageux. L'Akita Américain doit être alerte et réactif, sans signes de stress ou d'agressivité.

Critères de santé comportementaux

- Comportement alerte et réactif témoignant d'un bien-être global.

Santé et Bien-Être

Considérations spécifiques pour assurer le bien-être de l'Akita Américain.

Respiration :

- Absence de bruits respiratoires ou de ronflements excessifs au repos.
- Narines visiblement ouvertes permettant un passage d'air adéquat.

Colonne vertébrale :

- Conformation vertébrale permettant une mobilité normale sans prédisposition excessive aux hernies discales.

Thermorégulation :

- Capacité à réguler efficacement sa température corporelle sans détresse dans des conditions climatiques modérées.

Défauts

Tout écart par rapport à ce qui précède doit être considéré comme un défaut qui sera pénalisé en fonction de sa gravité et de ses conséquences sur la santé, le bien-être et la fonctionnalité du chien.

- Agressivité ou peur excessive.
- Tout chien présentant de façon évidente des anomalies d'ordre physique ou comportemental majeures nuisant à sa qualité de vie ou à sa fonction.
- Truffe totalement dépigmentée ou avec de larges zones dépigmentées (sauf léger manque admis sur chiens blancs).
- Oreilles mi-pendantes, pendantes ou cassées.
- Prognathisme supérieur ou inférieur.
- Queue en faucille ou non enroulée.
- Manque de substance marqué ou, à l'inverse, ossature et poids excessifs compromettant gravement la mobilité et la santé articulaire.
- Boiterie sévère ou incapacité à se mouvoir correctement.
- Oreilles mi-pendantes, pendantes ou cassées.

Considérations de santé buccale, oculaire et dermatologique

- **Hygiène dentaire** : Une dentition complète et bien alignée est essentielle pour la santé buccale.
- **Santé oculaire** : Les yeux doivent être examinés pour détecter toute anomalie héréditaire. Examen attentif des yeux (petite taille, forme triangulaire, position), clarté, absence d'irritation, position correcte des paupières. Importance du dépistage APR et cataracte. Surveiller signes précoces de syndrome type VKH (uvéite).

- **Santé cutanée** : Le poil et la peau doivent être examinés pour détecter des irritations ou infections. Inspecter la peau sous le poil dense, rechercher signes d'allergies, parasites, pyodermites, et surtout les lésions typiques de l'Adénite Sébacée (poil sec, cassant, perte de poil, squames). Le poil doit être sain, ni excessivement sec ni gras.

Examen physique

Lors de l'évaluation, une attention particulière et systématique sera portée à :

- L'état général et la substance : condition physique (musculature, absence d'obésité), ossature lourde mais proportionnée, équilibre général.
- La structure et les proportions : rapport longueur/hauteur, profondeur de poitrine, équilibre tête/corps.
- La tête : proportion museau/crâne (RCF $\approx 2/3$), occlusion dentaire, position et état des yeux et paupières, port des oreilles.
- Les membres et aplombs : solidité de l'ossature, correction des aplombs, angulations modérées, qualité des pieds.
- La qualité du poil et l'état de la peau : texture du poil, densité du sous-poil, absence de lésions cutanées suspectes (alopécie, squames, etc.).
- L'évaluation de la démarche : puissance, fluidité, coordination, ligne de dos ferme, absence de boiterie ou de gêne.
- Le comportement : conforme au standard, stable et confiant.

Ce standard révisé vise à préserver l'essence et la typicité de l'Akita Américain tout en priorisant sa santé et son bien-être. L'objectif est de favoriser la sélection de reproducteurs capables de mener une vie active, confortable et saine, avec une espérance de vie optimale pouvant atteindre 12 ans ou plus.

L'esthétique de la race ne doit jamais être recherchée au détriment de la santé fonctionnelle. Ce standard s'inscrit dans une démarche éthique d'élevage responsable, répondant aux préoccupations légitimes concernant le bien-être de cette race populaire, tout en assurant la pérennité de ses caractéristiques distinctives qui font son charme.

Aussi, toute décision d'éviction de reproducteurs doit être prise avec réflexion car la perte de gènes est une grave décision. L'ensemble des qualités et des défauts doit être évalué. La santé, le comportement et la morphologie devraient être pris en compte de façon raisonnée. Un défaut peu important et peu significatif peut être amélioré par un accouplement réfléchi.

Pour les éleveurs, les juges et les passionnés, la compréhension de ce standard fournit des conseils essentiels pour évaluer, élever et apprécier cette race unique tout en assurant sa santé et sa vitalité continues pour les générations à venir.